

看診時段登錄作業-操作說明

固定看診時段請每月定期進系統進行登錄；

長假期看診時段請於 4 天以上連假前 1 個月內近系統進行登錄。

- 一、至健保資訊網服務系統(<https://medvpn.nhi.gov.tw>)，以醫事人員卡、健保卡或自然人憑證登入系統。

您正使用 Internet Explorer 瀏覽器 (版本: 11.0) | 網站地圖 | 網站使用說明 | 舊版連結

衛生福利部
中央健康保險署

健保資訊網服務系統 (VPN)

所在位置 / 首頁 / 醫事機構登入 / 醫事人員卡

醫事機構登入 (請選擇使用卡片)

醫事人員卡 | 健保卡 | 自然人憑證卡 | 醫事機構卡 | 政府單位憑證卡

醫事人員卡登入

1. 申辦醫事人員卡事宜? ▾
2. 衛生福利部醫事憑證管理中心相關網站? ▾

憑證 PIN 碼來源

- 健保讀卡機 (已驗證成功者免輸入)
- 電腦鍵盤

請選擇讀卡機種類：

- 健保讀卡機
- 晶片讀卡機

登入

隱私權政策 | 資訊安全政策 | 著作權聲明

- 二、依下列順序選擇：左側服務項目>醫務行政>看診資料及掛號費維護。

- 三、基本資料：登錄門、急診掛號費及備註，若無收取費用可維持空白。

看診資料及掛號費維護

3512010000 北區虛擬診

*看診年度: 107 (每年12月開放下個年度維護)

上次登錄日期: [] 上次登錄者代號: []

去年度登錄查詢 | 今年度登錄查詢

門診掛號費: [] 急診掛號費: []

備註: []

- 四、固定看診時段：

1. 看診起日可設定為合約起日。
2. 右側周曆則依據有看診時段依序於各該時段打勾。
3. 若另有不固定的休診日則於下方月曆點選成黑色。
4. 登錄完成拉到畫面最下方點選儲存。

固定看診時段

*看診起日	107/03/22  (民國年月日)	<table border="1"> <tr><td>星期</td><td>一</td><td>二</td><td>三</td><td>四</td><td>五</td><td>六</td><td>日</td></tr> <tr><td>上午</td><td><input type="checkbox"/></td><td><input type="checkbox"/></td><td><input type="checkbox"/></td><td><input type="checkbox"/></td><td><input type="checkbox"/></td><td><input type="checkbox"/></td><td><input type="checkbox"/></td></tr> <tr><td>下午</td><td><input type="checkbox"/></td><td><input type="checkbox"/></td><td><input type="checkbox"/></td><td><input type="checkbox"/></td><td><input type="checkbox"/></td><td><input type="checkbox"/></td><td><input type="checkbox"/></td></tr> <tr><td>晚上</td><td><input type="checkbox"/></td><td><input type="checkbox"/></td><td><input type="checkbox"/></td><td><input type="checkbox"/></td><td><input type="checkbox"/></td><td><input type="checkbox"/></td><td><input type="checkbox"/></td></tr> </table>	星期	一	二	三	四	五	六	日	上午	<input type="checkbox"/>	<input type="checkbox"/>	<input type="checkbox"/>	<input type="checkbox"/>	<input type="checkbox"/>	<input type="checkbox"/>	<input type="checkbox"/>	下午	<input type="checkbox"/>	<input type="checkbox"/>	<input type="checkbox"/>	<input type="checkbox"/>	<input type="checkbox"/>	<input type="checkbox"/>	<input type="checkbox"/>	晚上	<input type="checkbox"/>	<input type="checkbox"/>	<input type="checkbox"/>	<input type="checkbox"/>	<input type="checkbox"/>	<input type="checkbox"/>	<input type="checkbox"/>
星期	一		二	三	四	五	六	日																										
上午	<input type="checkbox"/>		<input type="checkbox"/>	<input type="checkbox"/>	<input type="checkbox"/>	<input type="checkbox"/>	<input type="checkbox"/>	<input type="checkbox"/>																										
下午	<input type="checkbox"/>	<input type="checkbox"/>	<input type="checkbox"/>	<input type="checkbox"/>	<input type="checkbox"/>	<input type="checkbox"/>	<input type="checkbox"/>																											
晚上	<input type="checkbox"/>	<input type="checkbox"/>	<input type="checkbox"/>	<input type="checkbox"/>	<input type="checkbox"/>	<input type="checkbox"/>	<input type="checkbox"/>																											
看診迄日	107/12/31 (民國年月日)																																	
備註:	<input type="text"/>																																	

院所自訂休診日期：當日期被點選成黑色，表示該日為特休日。

<上月 今天 下月>

三月 2018 四月 2018




一	二	三	四	五	六	日
		1	2	3	4	
5	6	7	8	9	10	11
12	13	14	15	16	17	18
19	20	21	22	23	24	25
26	27	28	29	30	31	

一	二	三	四	五	六	日
						1
2	3	4	5	6	7	8
9	10	11	12	13	14	15
16	17	18	19	20	21	22
23	24	25	26	27	28	29
30						

五、長假期看診時段：

1. 若一個月內有 4 天以上連續假日，則會於固定看診時段下方跳出長假期看診時段表格供登錄(如下圖)。
2. 請依當日預計看診時段於各該時段欄位內勾選，若全部休診請於下方備註欄為填寫「連假期間皆休診」等字眼。
3. 登錄完成拉到畫面最下方點選儲存。

長假期看診時段：108中華民國開國紀念日(若當天有提供「急診」請勾選；「當天、當時段、提供之門診診療科別」亦請勾選)

日期 時段	科別	12/29	12/30	12/31	01/01
急診		<input type="checkbox"/>	<input type="checkbox"/>	<input type="checkbox"/>	<input type="checkbox"/>
上午		<input type="checkbox"/>	<input type="checkbox"/>	<input type="checkbox"/>	<input type="checkbox"/>
下午		<input type="checkbox"/>	<input type="checkbox"/>	<input type="checkbox"/>	<input type="checkbox"/>
晚上		<input type="checkbox"/>	<input type="checkbox"/>	<input type="checkbox"/>	<input type="checkbox"/>
備註	<input type="text"/>				